



EDITAL DE PUBLICAÇÃO N.º 0726001/2010.

O PREFEITO MUNICIPAL DE SÃO GONÇALO DO AMARANTE, no uso da competência que lhe confere o artigo 28, Inciso X, da Constituição do Estado do Ceará, e pela Lei Municipal N.º 652/2000, de 08/02/2000, RESOLVE publicar mediante afixação no *hall* de entrada do prédio da Prefeitura Municipal de São Gonçalo do Amarante, situado na Rua Ivete Alcântara n.º 120, Conjunto, O REEO – RELATÓRIO RESUMIDO DA EXECUÇÃO ORÇAMENTÁRIA emitido pela PREFEITURA MUNICIPAL DE SÃO GONÇALO DO AMARANTE, referente ao 3.º bimestre do exercício de 2010.

PUBLIQUE-SE,

DIVULGUE-SE,

CUMPRA-SE.

PAÇO DA PREFEITURA MUNICIPAL DE SÃO GONÇALO DO AMARANTE, 26 de Julho de 2010.


Walter Ramos de Araújo Júnior
Prefeito Municipal

PREFEITURA MUNICIPAL DE SÃO GONÇALO DO AMARANTE
Relatório Resumido de Execução Orçamentária

Balanco Orçamentário

Orçamento Fiscal e da Seguridade Social

Período: Janeiro a Junho de 2010/Bimestre: Maio e Junho

RREO - Anexo I (LRF, Art. 52, inciso I, alíneas "a" e "b", do inciso II e §1º)

Receitas (Exceto Intra-Orçamentárias) (I)	Previsão Inicial	Previsão Atualizada (a)	Receitas Realizadas		Até o Bimestre (c)	% (c/a)	R\$ 1.00 Saldo a Realizar (a-c)
			No Bimestre (b)	% (b/a)			
Receitas Correntes	75.716.600,00	75.716.600,00	12.753.760,59	16,84	36.459.004,97	48,15	39.257.595,03
Receita Tributária	17.409.600,00	17.409.600,00	4.946.388,92	28,41	13.942.629,76	80,09	3.466.970,24
Impostos	17.360.000,00	17.360.000,00	4.935.580,65	28,43	13.912.279,24	80,14	3.447.720,76
Taxas	49.600,00	49.600,00	10.808,27	21,79	30.350,52	61,19	19.249,48
Receitas de Contribuições	6.870.000,00	6.870.000,00	565.477,54	8,23	1.518.475,76	22,10	5.351.524,24
Contribuições Sociais	6.870.000,00	6.870.000,00	565.477,54	8,23	1.518.475,76	22,10	5.351.524,24
Receita Patrimonial	560.000,00	560.000,00	183.851,98	32,83	445.953,63	79,63	114.046,37
Receitas de Valores Mobiliários	550.000,00	550.000,00	181.278,93	32,96	426.679,92	77,58	123.320,08
Receita de Concessões e Permissões	10.000,00	10.000,00	2.573,05	25,73	19.273,71	192,74	-9.273,71
Receita de Serviços	25.000,00	25.000,00	0,00	0,00	0,00	0,00	25.000,00
Transferências Correntes	50.592.000,00	50.592.000,00	7.038.762,09	13,91	20.452.526,38	40,43	30.139.473,62
Transferências Intergovernamentais	46.102.000,00	46.102.000,00	7.038.762,09	15,27	20.011.168,00	43,41	26.090.832,00
Transferências de Convênios	4.490.000,00	4.490.000,00	0,00	0,00	441.358,38	9,83	4.048.641,62
Outras Receitas Correntes	260.000,00	260.000,00	19.280,06	7,42	99.419,44	38,24	160.580,56
Multas e Juros de Mora	25.000,00	25.000,00	0,00	0,00	0,00	0,00	25.000,00
Indenizações e Restituições	50.000,00	50.000,00	19.280,06	38,56	99.419,44	198,84	-49.419,44
Receita da Dívida Ativa	165.000,00	165.000,00	0,00	0,00	0,00	0,00	165.000,00
RECEITAS DIVERSAS	20.000,00	20.000,00	0,00	0,00	0,00	0,00	20.000,00
Receitas de Capital	7.665.000,00	7.665.000,00	701.537,04	9,15	969.488,24	12,65	6.695.511,76
Alienação de Bens	15.000,00	15.000,00	0,00	0,00	0,00	0,00	15.000,00
Alienação de Bens Móveis	15.000,00	15.000,00	0,00	0,00	0,00	0,00	15.000,00
Transferências de Capital	7.150.000,00	7.150.000,00	42.000,00	0,59	154.000,00	2,15	6.996.000,00
Transferências de Convênios	6.400.000,00	6.400.000,00	0,00	0,00	0,00	0,00	6.400.000,00
Outras Receitas de Capital	500.000,00	500.000,00	659.537,04	131,91	815.488,24	163,10	-315.488,24
Outras Receitas	500.000,00	500.000,00	659.537,04	131,91	815.488,24	163,10	-315.488,24
Receitas (Intra-Orçamentárias) (II)	83.381.600,00	83.381.600,00	13.455.297,63	16,14	37.428.493,21	44,88	45.953.106,79
Subtotal das Receitas (III) = (I + II)							
Operações de Crédito							
Refinanciamento (IV)							

PREFEITURA MUNICIPAL DE SÃO GONÇALO DO AMARANTE
Relatório Resumido de Execução Orçamentária
Demonstrativo da Execução das Despesas por Função/Subfunção
Orçamento Fiscal e da Seguridade Social

Período: Janeiro a Junho de 2010/Bimestre: Maio e Junho

RREO - Anexo II (LRF, Art. 52, inciso II, alínea "c")

R\$ 1,00

Despesas (Exceto Intra-Orçamentárias) (1)	Função/Subfunção	Dotação Inicial	Dotação Atualizada (a)	Despesas Empenhadas				Despesas Liquidadas				Saldo a Liquidar (a-b)
				No Bimestre	Até o Bimestre	No Bimestre	Até o Bimestre (b)	%	%	(b / total b)	(b/a)	
Legislativa		2.240.000,00	1.740.000,00	0,00	0,00	0,00	0,00	0,00	0,00	0,00	1.740.000,00	
Ação Legislativa		2.240.000,00	1.740.000,00	0,00	0,00	0,00	0,00	0,00	0,00	0,00	1.740.000,00	
Administração		7.841.000,00	8.232.429,73	1.709.542,81	5.805.109,51	1.580.467,66	5.326.118,81	14,73	64,70	2.906.310,92		
Administração Geral		2.541.000,00	2.566.786,23	485.756,01	1.499.941,98	486.076,65	1.421.756,32	3,93	55,39	1.145.029,91		
Administração Financeira		4.652.500,00	4.991.899,60	1.184.234,24	4.117.694,98	1.052.559,25	3.771.410,74	10,43	75,55	1.220.488,86		
Normalização e Fiscalização		103.500,00	103.500,00	0,00	0,00	0,00	0,00	0,00	0,00	103.500,00		
Defesa Civil		110.000,00	110.000,00	0,00	0,00	0,00	0,00	0,00	0,00	110.000,00		
Promoção Comercial		434.000,00	460.243,90	39.552,56	187.472,55	41.831,76	132.951,75	0,37	28,89	327.292,15		
Segurança Pública		200.000,00	0,00	0,00	0,00	0,00	0,00	0,00	0,00	0,00		
Direitos Individuais, Coletivos e Difusos		200.000,00	0,00	0,00	0,00	0,00	0,00	0,00	0,00	0,00		
Assistência Social		7.270.500,00	5.534.176,95	658.195,54	2.289.564,24	644.673,32	1.961.084,24	5,42	35,44	3.573.092,71		
Administração Geral		1.082.000,00	1.466.406,86	313.272,62	1.037.233,76	281.559,40	896.973,76	2,48	61,17	569.433,10		
Assistência ao Idoso		480.000,00	282.600,00	0,00	29.905,60	0,00	29.905,60	0,08	10,58	252.694,40		
Assistência ao Portador de Deficiência		50.000,00	50.000,00	0,00	0,00	0,00	0,00	0,00	0,00	50.000,00		
Assistência à Criança e ao Adolescente		2.328.500,00	2.375.426,24	321.187,97	1.083.653,91	333.030,97	937.565,91	2,59	39,47	1.437.860,33		
Assistência Comunitária		1.830.000,00	853.076,15	23.734,95	138.770,97	30.082,95	96.638,97	0,27	11,33	756.437,18		
Habitação Urbana		1.500.000,00	506.667,70	0,00	0,00	0,00	0,00	0,00	0,00	506.667,70		
Previdência Social		995.000,00	1.028.431,43	22.736,46	766.975,67	155.750,92	443.525,86	1,23	43,13	584.905,57		
Previdência do Regime Estatutário		995.000,00	1.028.431,43	22.736,46	766.975,67	155.750,92	443.525,86	1,23	43,13	584.905,57		
Saúde		17.219.500,00	16.528.523,50	3.146.327,75	9.540.686,84	2.674.642,16	7.742.600,01	21,41	46,84	8.785.923,49		
Assistência à Criança e ao Adolescente		205.000,00	195.000,00	0,00	0,00	0,00	0,00	0,00	0,00	195.000,00		
Atenção Básica		11.209.500,00	11.537.199,36	2.057.143,30	5.649.553,65	1.893.626,82	5.345.753,35	14,78	46,33	6.191.446,01		
Assistência Hospitalar e Ambulatorial		5.805.000,00	4.796.324,14	1.089.184,45	3.891.133,19	781.015,34	2.396.846,66	6,63	49,97	2.399.477,48		
Educação		21.769.500,00	23.405.875,73	5.489.816,14	12.572.912,53	3.967.111,46	10.467.651,30	28,95	44,72	12.938.224,43		
Administração Geral		1.720.500,00	2.654.075,75	834.339,78	1.947.306,66	684.986,77	1.577.300,45	4,36	59,43	1.076.775,30		
Assistência à Criança e ao Adolescente		300.000,00	200.000,00	0,00	0,00	0,00	0,00	0,00	0,00	200.000,00		
Alimentação e Nutrição		485.000,00	385.000,00	51.597,33	185.072,98	51.597,33	185.072,98	0,51	48,07	199.927,02		
E ensino Fundamental		18.825.000,00	19.928.799,98	4.603.879,03	10.440.532,89	3.230.527,36	8.705.277,87	24,08	43,68	11.223.522,11		
E ensino Médio		250.000,00	100.000,00	0,00	0,00	0,00	0,00	0,00	0,00	100.000,00		
Educação Infantil		35.000,00	35.000,00	0,00	0,00	0,00	0,00	0,00	0,00	35.000,00		
Educação de Jovens e Adultos		153.000,00	103.000,00	0,00	0,00	0,00	0,00	0,00	0,00	103.000,00		
Cultura		1.215.000,00	1.176.495,50	209.952,50	524.665,00	207.514,00	513.906,50	1,42	43,68	662.589,00		
Assistência à Criança e ao Adolescente		145.000,00	179.060,00	26.170,00	59.635,50	24.670,00	52.135,50	0,14	29,12	126.924,50		
Difusão Cultural		1.070.000,00	997.435,50	183.782,50	465.029,50	182.844,00	461.771,00	1,28	46,30	535.664,50		
Direito da Cidadania		1.252.500,00	1.658.212,18	374.695,80	1.067.928,57	319.389,86	998.581,63	2,76	60,22	659.630,55		
Direitos Individuais, Coletivos e Difusos		1.252.500,00	1.658.212,18	374.695,80	1.067.928,57	319.389,86	998.581,63	2,76	60,22	659.630,55		
Urbanismo		11.359.000,00	13.528.654,38	4.485.716,73	10.285.674,98	1.758.507,92	6.092.909,26	16,85	45,04	7.435.745,12		

PREFEITURA MUNICIPAL DE SÃO GONÇALO DO AMARANTE
Relatório Resumido de Execução Orçamentária
Demonstrativo da Execução das Despesas por Função/Subfunção
Orçamento Fiscal e da Seguridade Social
 Período: Janeiro a Junho de 2010/Bimestre: Maio e Junho

												R\$ 1,00
RREO - Anexo II (LRF, Art. 52, inciso II, alínea "c")												
Administração Geral	2.499.000,00	3.346.114,50	871.201,61	2.469.171,64	720.591,72	2.209.385,85	6,11	66,03	1.136.728,65			
Infra-Estrutura Urbana	5.160.000,00	2.861.300,35	404.649,41	2.557.540,44	654.532,97	2.112.179,78	5,84	73,82	749.120,57			
Serviços Urbanos	3.270.000,00	3.869.502,20	357.909,99	1.908.458,95	379.925,23	1.754.582,51	4,85	45,34	2.114.919,69			
Abastecimento	430.000,00	3.451.737,33	2.851.955,72	3.350.503,95	3.458,00	16.761,12	0,05	0,49	3.434.976,21			
Habitação	350.000,00	1.800.962,65	1.577.976,08	1.700.962,65	26.817,30	149.803,87	0,41	8,32	1.651.158,78			
Habitação Rural	350.000,00	1.800.962,65	1.577.976,08	1.700.962,65	26.817,30	149.803,87	0,41	8,32	1.651.158,78			
Saneamento	810.000,00	1.353.707,88	171.142,54	1.197.709,19	152.728,02	700.587,71	1,94	51,75	653.120,17			
Saneamento Básico Rural	120.000,00	191.305,24	103.668,25	191.305,24	0,00	87.636,99	0,24	45,81	103.668,25			
Saneamento Básico Urbano	690.000,00	1.162.402,64	67.474,29	1.006.403,95	152.728,02	612.950,72	1,70	52,73	549.451,92			
Gestão Ambiental	717.500,00	661.510,50	42.474,00	126.304,89	41.931,00	125.761,89	0,35	19,01	535.748,61			
Preservação e Conservação Ambiental	617.500,00	617.500,00	28.374,00	82.294,39	27.831,00	81.751,39	0,23	13,24	535.748,61			
Recursos Hídricos	100.000,00	44.010,50	14.100,00	44.010,50	14.100,00	44.010,50	0,12	100,00	0,00			
Agricultura	1.133.000,00	1.305.021,17	148.946,10	826.288,45	130.697,73	406.116,28	1,12	31,12	898.904,89			
Administração Geral	1.133.000,00	1.305.021,17	148.946,10	826.288,45	130.697,73	406.116,28	1,12	31,12	898.904,89			
Indústria	1.115.000,00	1.115.000,00	0,00	0,00	0,00	0,00	0,00	0,00	1.115.000,00			
Promoção Industrial	1.115.000,00	1.115.000,00	0,00	0,00	0,00	0,00	0,00	0,00	1.115.000,00			
Comércio e Serviços	2.138.000,00	2.347.170,00	675.340,43	1.320.303,43	327.410,43	972.373,43	2,69	41,43	1.374.796,57			
Promoção Comercial	115.000,00	115.000,00	0,00	0,00	0,00	0,00	0,00	0,00	115.000,00			
Turismo	2.023.000,00	2.232.170,00	675.340,43	1.320.303,43	327.410,43	972.373,43	2,69	43,56	1.259.796,57			
Energia	450.000,00	44.736,70	0,00	0,00	0,00	0,00	0,00	0,00	44.736,70			
Energia Elétrica	450.000,00	44.736,70	0,00	0,00	0,00	0,00	0,00	0,00	44.736,70			
Transporte	2.300.000,00	256.066,20	0,00	0,00	0,00	0,00	0,00	0,00	256.066,20			
Transporte Rodoviário	2.300.000,00	256.066,20	0,00	0,00	0,00	0,00	0,00	0,00	256.066,20			
Desporto e Lazer	1.855.000,00	256.066,20	0,00	0,00	0,00	0,00	0,00	0,00	256.066,20			
Infra-Estrutura Urbana	400.000,00	1.043.525,50	29.309,00	245.915,28	33.452,54	240.185,28	0,66	23,02	803.340,22			
Desporto Comunitário	1.455.000,00	142.000,00	0,00	141.658,78	3.363,54	141.658,78	0,39	99,76	341,22			
Encargos Especiais	651.100,00	901.525,50	29.309,00	104.256,50	30.089,00	98.526,50	0,27	10,93	802.999,00			
Serviço da Dívida Interna	651.100,00	121.100,00	0,00	20.100,00	4.719,52	16.165,16	0,04	13,35	104.934,84			
Reserva de Contingência	500.000,00	500.000,00	0,00	20.100,00	4.719,52	16.165,16	0,04	13,35	104.934,84			
Reserva de Contingência	500.000,00	500.000,00	0,00	0,00	0,00	0,00	0,00	0,00	500.000,00			
Despesas (Intra-Orçamentárias) (II)												
Total (III) = (I + II)	83.381.600,00	83.381.600,00	18.742.171,88	48.291.101,23	12.025.813,84	36.157.371,23			47.224.228,77			

PREFEITURA MUNICIPAL DE SÃO GONÇALO DO AMARANTE

Relatório Resumido de Execução Orçamentária

Demonstrativo da Execução das Despesas por Função/Subfunção

Orçamento Fiscal e da Seguridade Social

Período: Janeiro a Junho de 2010/Bimestre: Maio e Junho

RREO - Anexo II (LRF, Art. 52, inciso II, alínea "c")

R\$ 1,00

WALTER RAMOS DE ARAÚJO JÚNIOR
PREFEITO

ERICO RÉSIO DE CARVALHO CALDAS
Contabilista - CRC 017770/O-3

PATRIMONIAL AUDIT. E CONSULT. CONTABIL LTDA
RES. CONTROLE INTERNO

JOSE PAULO DE SOUSA LEITE JUCA
SEC. FINANÇAS

PREFEITURA MUNICIPAL DE SÃO GONÇALO DO AMARANTE
Relatório Resumido de Execução Orçamentária
Demonstrativo da Receita Corrente Líquida
Orçamento Fiscal e da Seguridade Social
Período: Janeiro a Junho de 2010/Bimestre: Maio e Junho

RREO - Anexo III (LRF - Art. 53, inciso I)

Especificação	Evolução de Receita Realizada nos Últimos 12 Meses												Total (Últimos 12 Meses)	Previsão Atualizada de Exercício
	Julho/2009	Agosto/2009	Setembro/2009	Outubro/2009	Novembro/2009	Dezembro/2009	Janeiro/2010	Fevereiro/2010	Março/2010	Abril/2010	Maio/2010	Junho/2010		
cc (I)	5.105.305,46	7.327.055,36	8.578.671,89	5.539.624,38	6.510.633,06	7.689.273,43	6.229.693,40	5.655.291,49	6.211.673,52	6.490.795,30	6.485.865,51	6.810.662,81	78.614.551,61	75.716.600,00
Receita Tributária	1.858.128,69	4.127.793,39	4.125.071,76	1.765.233,59	3.067.696,22	2.907.993,18	1.991.079,45	2.357.490,20	2.121.705,93	2.525.985,26	2.468.691,46	2.477.697,46	31.794.546,59	17.409.600,00
IPTU	2.461,51	2.154,07	1.668,64	1.376,40	217,10	41.999,86	21.737,15	46.533,80	14.377,56	11.343,13	19.697,37	18.414,84	181.981,43	140.000,00
IRRF	10.141,02	5.064,23	7.865,22	10.430,90	11.694,89	426.129,59	47.544,92	67.197,95	50.117,75	58.232,86	68.303,64	63.896,84	826.619,81	800.000,00
IRR (P JURIDICA)	3.118,83	2.247,10	6.524,81	5.379,87	9.391,46	8.778,41	4.803,35	725,31	3.199,17	1.433,89	3.302,29	4.513,06	53.417,55	50.000,00
ITBI	70.639,88	12.620,00	29.123,60	11.170,00	18.523,60	73.565,17	8.580,00	14.876,00	7.660,00	10.970,00	17.928,00	12.605,06	286.261,31	250.000,00
ISS	1.764.549,55	4.100.014,91	4.072.984,59	1.729.353,44	3.002.642,59	2.345.873,50	1.893.385,29	2.216.183,66	2.038.577,59	2.421.538,28	2.351.624,54	2.361.144,18	30.297.872,12	16.070.000,00
ALVARA	2.444,19	2.411,18	1.635,64	1.044,83	971,00	5.594,57	5.632,42	6.965,86	4.045,68	2.778,29	2.851,60	7.356,67	43.721,93	30.000,00
TAXA DE SERVIÇO	0,00	0,00	0,00	0,00	0,00	0,00	0,00	0,00	0,00	130,00	75,00	525,00	730,00	19.600,00
Receitas de Contribuições	296.907,50	50.492,85	258.730,56	73.494,05	111.382,53	294.667,13	83.436,99	366.951,56	307.544,54	195.085,13	240.817,67	324.659,87	2.604.150,38	6.870.000,00
FIMPS PARTE PATRONAL	296.907,50	50.492,85	258.730,56	73.494,05	111.382,53	294.667,13	83.436,99	366.951,56	307.544,54	195.085,13	240.817,67	324.659,87	2.604.150,38	6.870.000,00
REGIME PROPRIO - FMP	0,00	0,00	0,00	0,00	0,00	0,00	0,00	0,00	0,00	0,00	0,00	0,00	0,00	0,00
Receita Patrimonial	50.814,01	57.221,75	47.374,51	83.776,21	59.236,76	62.651,87	67.538,97	70.572,59	99.419,83	24.570,26	99.910,19	83.941,79	807.028,74	560.000,00
CFM	439,25	332,15	371,42	724,49	338,49	705,89	1.315,28	1.093,45	6.959,67	7.332,26	755,66	1.817,39	22.185,40	10.000,00
Receita Agropecuária	0,00	0,00	0,00	0,00	0,00	0,00	0,00	0,00	0,00	0,00	0,00	0,00	0,00	0,00
Receita Industrial	0,00	0,00	0,00	0,00	0,00	0,00	0,00	0,00	0,00	0,00	0,00	0,00	0,00	0,00
Receita de Serviços	0,00	0,00	0,00	0,00	0,00	0,00	0,00	0,00	0,00	0,00	0,00	0,00	0,00	0,00
Transferências Correntes	2.879.575,39	3.077.196,11	4.113.486,53	3.603.169,93	3.262.389,59	4.366.346,38	4.053.216,13	2.853.648,12	3.655.743,37	3.733.366,00	3.650.390,74	3.911.139,08	43.159.667,37	50.592.000,00
FPM	683.092,97	794.662,28	703.447,60	809.197,99	1.010.091,47	1.670.679,08	1.042.339,02	1.272.184,67	945.050,19	1.132.311,91	1.394.106,58	1.209.907,16	12.667.070,92	14.900.000,00
ITR	12.086,02	25,51	1.064,07	4.864,32	505,68	295,53	160,33	496,87	903,71	687,72	69,85	1.098,41	22.258,02	25.000,00
IPÍ	1.211,74	1.285,97	1.333,01	1.695,70	1.345,26	1.915,71	1.945,63	1.892,79	1.730,47	1.823,79	1.797,08	2.099,72	20.076,87	20.000,00
RPM - ROYALTIES	1.816,58	0,00	970,39	988,90	1.149,70	2.044,67	0,00	1.027,86	1.091,61	1.058,05	781,28	1.083,61	12.012,65	0,00
PAB FIXO	59.940,58	59.940,58	59.940,58	70.518,34	68.296,50	63.466,50	63.466,50	63.466,50	63.466,50	63.466,50	63.466,50	63.466,50	762.902,08	0,00
PSF	109.600,00	109.600,00	109.600,00	103.200,00	109.600,00	109.600,00	109.600,00	109.600,00	199.200,00	129.600,00	109.600,00	20.000,00	1.219.200,00	0,00
PACS	40.089,00	40.089,00	44.919,00	44.919,00	44.919,00	89.838,00	44.919,00	0,00	89.838,00	44.919,00	44.919,00	44.919,00	574.287,00	0,00
Saúde Bucal	29.200,00	29.200,00	29.200,00	27.200,00	29.200,00	25.200,00	25.200,00	0,00	25.200,00	60.800,00	30.400,00	30.400,00	341.200,00	0,00
O. Rec. Saude	0,00	0,00	0,00	0,00	0,00	0,00	34.360,35	0,00	0,00	0,00	0,00	0,00	34.360,35	0,00
MAC - CEO	36.300,00	0,00	36.300,00	0,00	0,00	36.300,00	0,00	0,00	36.300,00	36.300,00	72.600,00	36.300,00	290.400,00	0,00
Comp. MAC	121.357,58	138.881,48	134.795,58	130.105,28	131.066,62	116.867,89	123.490,42	131.505,34	231.060,00	128.677,87	145.259,71	123.525,51	1.656.593,28	0,00
Vig. Sanitária	15.216,23	13.442,59	11.730,34	11.730,34	13.442,59	2.002,72	22.415,32	2.407,50	12.121,02	20.412,60	10.206,30	0,00	135.127,55	0,00
FNAS	82.805,20	110.462,52	85.183,50	83.440,95	126.985,65	13.032,00	143.103,45	23.778,45	86.431,25	152.565,60	84.605,38	48.032,35	1.040.426,30	1.420.000,00
OSE	32.006,90	36.214,88	33.873,34	35.676,74	34.879,70	35.032,91	37.963,87	61.878,53	45.116,01	39.949,94	42.311,42	40.618,42	475.512,66	420.000,00
Transferências Diretas do FNDE	0,00	0,00	15.000,00	0,00	0,00	0,00	0,00	0,00	0,00	0,00	0,00	0,00	15.000,00	0,00
PNAE	45.469,60	45.469,60	45.469,60	48.927,36	48.769,60	14.823,60	0,00	0,00	133.284,00	0,00	66.642,00	66.642,00	515.487,36	280.000,00
Transferências Diretas do FNDE	47.971,20	42.172,20	42.172,20	123.094,75	42.172,20	42.172,48	0,00	0,00	0,00	61.007,15	61.007,15	303.713,81	765.483,14	560.000,00
ICMS	1.776,04	1.776,04	1.776,04	1.776,04	1.776,04	1.776,04	2.380,14	2.380,14	2.380,14	2.380,14	2.380,14	2.380,14	24.937,08	27.000,00
COTA PARTE - ICMS	259.425,32	156.724,65	420.234,65	292.512,22	189.017,25	437.059,42	341.313,41	192.302,81	446.528,37	322.154,90	201.918,50	478.886,67	3.738.078,17	3.600.000,00
CIDE	12.267,42	0,00	0,00	19.631,38	0,00	0,00	21.887,25	0,00	0,00	21.894,29	0,00	0,00	75.680,34	90.000,00
FUNDEB	709.979,37	615.549,60	934.121,85	807.522,78	768.339,67	1.141.816,09	902.634,64	903.004,40	1.022.882,81	915.607,65	873.001,66	1.412.867,50	11.007.328,02	11.800.000,00

R\$ 1,00

PREFEITURA MUNICIPAL DE SÃO GONÇALO DO AMARANTE
Relatório Resumido de Execução Orçamentária
Demonstrativo da Receita Corrente Líquida

Orçamento Fiscal e da Seguridade Social

Período: Janeiro a Junho de 2010/Bimestre: Maio e Junho

RREO - Anexo III (LRF - Art. 53 - inciso I)		COMPL. UNIAO FUNDEB											RS 1,00	
Outras Receitas Correntes	0,00	283.437,66	161.599,29	323.198,58	0,00	-489.641,05	261.309,84	0,00	261.309,84	371.528,24	416.179,63	0,00	1.568.922,03	4.960.000,00
RESTITUIÇÕES	19.879,87	14.351,26	34.008,53	13.950,60	9.927,96	57.620,87	34.421,86	6.629,02	27.259,85	11.828,65	6.055,45	13.224,61	249.158,53	260.000,00
Receita da Dívida Ativa Tributária	6.279,62	7.346,72	14.313,19	8.882,24	3.046,94	6.414,09	34.421,86	6.629,02	27.259,85	11.828,65	6.055,45	13.224,61	145.702,24	40.000,00
Dedução de Receitas (II)	13.600,25	7.004,54	19.695,34	5.068,36	6.881,02	11.786,42	0,00	0,00	0,00	0,00	0,00	0,00	64.035,93	100.000,00
Dedução FUNDEB	0,00	0,00	0,00	0,00	0,00	0,00	209.364,98	255.390,84	190.012,86	227.440,65	279.670,69	243.097,04	1.404.977,06	0,00
Receita Corrente Líquida (III)-(I)-(II)	0,00	7.327.055,36	8.578.671,89	5.639.624,38	6.510.633,06	7.689.279,43	6.020.328,42	5.389.900,65	6.021.660,66	6.263.354,65	6.186.194,82	6.567.565,77	771.209.574,55	75.716.600,00

WALTER RAMOS DE ARAÚJO JÚNIOR
PREFEITO

ERICO RÉLIO DE CARVALHO CALDAS
Contabilista - CRC 017770/O-3

PATRIMONIAL AUDIT. E CONSULT. CONTABIL LTDA
RES. CONTROLE INTERNO

JOSE PAULO DE SOUSA LEITE JUCA
SEC. FINANÇAS

PREFEITURA MUNICIPAL DE SÃO GONÇALO DO AMARANTE
Relatório Resumido de Execução Orçamentária
Demonstrativo das Receitas e Despesas Previdenciárias do Regime Próprio de Previdência dos Servidores
Orçamento da Seguridade Social
Período: Janeiro a Junho de 2010/Bimestre: Maio e Junho

R\$ 1,00

RREO - Anexo V (LRF, Art. 53, inciso II)	Receitas	Previsão Inicial	Previsão Atualizada	Receitas Realizadas		
				No Bimestre	Até o Bimestre 2010	Até o Bimestre 2009
	Receitas Previdenciárias (Exceto Intra-Orçamentárias) (I)	0,00	0,00	172.550,49	339.631,85	0,00
	Receitas Correntes	0,00	0,00	0,00	496,98	0,00
	Receita Tributária	0,00	0,00	0,00	496,98	0,00
	Impostos	0,00	0,00	172.550,49	339.134,87	0,00
	Receita Patrimonial	0,00	0,00	172.550,49	339.134,87	0,00
	Receitas de Valores Mobiliários					
	(-) Deduções da Receita					
	Receitas Previdenciárias (Intra-Orçamentárias) (II)	0,00	0,00	0,00	0,00	0,00
	Receitas Intra-Orçamentárias	0,00	0,00	172.550,49	339.631,85	0,00
	Total das Receitas Previdenciárias - RPPS (III) = (I + II)					
	Despesas	Dotação Inicial	Dotação Atualizada	No Bimestre	Até o Bimestre 2010	Até o Bimestre 2009
	Despesas Previdenciárias (Exceto Intra-Orçamentárias) (IV)	995.000,00	1.028.431,43	155.750,92	443.525,86	9.088.646,25
	Previdência Social	976.000,00	1.009.431,43	155.750,92	441.531,86	8.072.012,39
	DESPESAS CORRENTES	19.000,00	19.000,00	0,00	1.994,00	1.016.633,86
	DESPESAS DE CAPITAL					
	Despesas Previdenciárias (Intra-Orçamentárias) (V)	0,00	0,00	0,00	0,00	0,00
	Despesas Intra-Orçamentárias	995.000,00	1.028.431,43	155.750,92	443.525,86	9.088.646,25
	Total das Despesas Previdenciárias - RPPS (VI) = (IV + V)					
	Resultado Previdenciário - RPPS (VII) = (III - IV)	-995.000,00	-1.028.431,43	16.799,57	-103.894,01	-9.088.646,25

PREFEITURA MUNICIPAL DE SÃO GONÇALO DO AMARANTE
Relatório Resumido de Execução Orçamentária

Demonstrativo das Receitas e Despesas Previdenciárias do Regime Próprio de Previdência dos Servidores
 Orçamento da Seguridade Social

Período: Janeiro a Junho de 2010/Bimestre: Maio e Junho

R\$ 1,00

Aportes de Recursos para o Regime Próprio de Previdência do Servidor	Previsão Inicial	Previsão Atualizada	Receitas Realizadas		Até o Bimestre 2009
			No Bimestre	Até o Bimestre 2010	
----	----	----	----	----	----
Reserva Orçamentária do RPPS					
Valor					0,00
	Período de Referência				
			2010		2009
Bens e Direitos do RPPS		Maio			
Caixa		0,00	0,00		0,00
Banco		8.751.484,81	9.073.093,15		0,00
Investimentos		----	----		----
Outros Bens e Direitos		----	----		----
Receitas Intra-Orçamentárias					
	Previsão Inicial	Previsão Atualizada	No Bimestre	Até o Bimestre 2010	Até o Bimestre 2009
(-) Deduções da Receita	0,00	0,00	0,00	0,00	0,00
Total das Receitas Previdenciárias Intra-Orçamentárias					
Despesas Intra-Orçamentárias					
	Dotação Inicial	Dotação Atualizada	No Bimestre	Até o Bimestre 2010	Até o Bimestre 2009
Total das Despesas Previdenciárias Intra-Orçamentárias	0,00	0,00	0,00	0,00	0,00


 WALTER RAMOS DE ARAÚJO JÚNIOR
 PREFEITO


 ERICO RÉZIO DE CARVALHO CALDAS
 Contabilista - CRC 017770/O-3


 JOSE PAULO DE SOUSA LEITE JUCA
 SEC. FINANÇAS

PATRIMONIAL AUDIT. E CONSULT. CONTABIL LTDA
 RES. CONTROLE INTERNO

PREFEITURA MUNICIPAL DE SÃO GONÇALO DO AMARANTE
Relatório Resumido de Execução Orçamentária
Demonstrativo do Resultado Nominal
Orçamento Fiscal e da Seguridade Social
Período: Janeiro a Junho de 2010/Bimestre: Maio e Junho

R\$ 1,00

DÍVIDA FISCAL LÍQUIDA	SALDO		
	Em 31/Dez/2009 (a)	Em Abril (b)	Em Junho (c)
DÍVIDA CONSOLIDADA (I)	0,00	-0,10	-0,16
DEDUÇÕES (II)			
Disponibilidade de Caixa Bruta	3.613.797,91	3.466.362,86	3.716.100,78
Demais Haveres Financeiros			
(-) Restos a Pagar Processados (Exceto Precatórios)	2.909.198,32	1.132.485,63	1.102.904,26
DÍVIDA CONSOLIDADA LÍQUIDA (III) = (I - II)	-704.599,59	-2.333.877,33	-2.613.196,68
RECEITAS DE PRIVATIZAÇÕES (IV)			
PASSIVOS RECONHECIDOS (V)			
DÍVIDA FISCAL LÍQUIDA (VI) = (III + IV - V)	-704.599,59	-2.333.877,33	-2.613.196,68

RESULTADO NOMINAL	PERÍODO DE REFERÊNCIA	
	No Bimestre (c-b)	Até o Bimestre (c-a)
DÍVIDA CONSOLIDADA (I)	-279.319,35	-1.908.597,09

DISCRIMINAÇÃO DA META FISCAL	VALOR CORRENTE
META DE RESULTADO NOMINAL FIXADA NO ANEXO DE METAS FISCAIS DA LDO PARA O EXERCÍCIO DE REFERÊNCIA	0,00

REGIME PREVIDENCIÁRIO			
DÍVIDA FISCAL LÍQUIDA PREVIDENCIÁRIA	SALDO		
	Em 31/Dez/2009	Em Abril	Em Junho
DÍVIDA CONSOLIDADA PREVIDENCIÁRIA (VII)	0,00	0,00	0,00
Passivo Atuarial			
Demais Dívidas			
DEDUÇÕES (II)			
Disponibilidade de Caixa Bruta	7.573.998,54	8.503.022,32	9.073.093,15
Investimentos			
Demais Haveres Financeiros			
(-) Restos a Pagar Processados	0,00	-2.700,00	-2.700,00
DÍVIDA CONSOLIDADA LÍQUIDA (VIII)	-7.573.998,54	-8.500.322,32	-9.070.393,15
PREVIDENCIÁRIA (IX) = (VII - VIII)			
PASSIVOS RECONHECIDOS (X)			
DÍVIDA FISCAL LÍQUIDA PREVIDENCIÁRIA (XI)=(IX-X)	-7.573.998,54	-8.500.322,32	-9.070.393,15

PREFEITURA MUNICIPAL DE SÃO GONÇALO DO AMARANTE
Relatório Resumido de Execução Orçamentária
Demonstrativo do Resultado Nominal
Orçamento Fiscal e da Seguridade Social
Período: Janeiro a Junho de 2010/Bimestre: Maio e Junho

RREO - Anexo VI (LRF, Art. 53, inciso III)

R\$ 1.00




WALTER RAMOS DE ARAÚJO JÚNIOR
PREFEITO



ERICO RÉLIO DE CARVALHO CALDAS
Contabilista - CRC 017770/O-3



PATRIMONIAL AUDIT. E CONSULT. CONTABIL LTDA
RES. CONTROLE INTERNO



JOSE PAULO DE SOUSA LEITE JUCA
SEC. FINANÇAS

PREFEITURA MUNICIPAL DE SÃO GONÇALO DO AMARANTE
Relatório Resumido de Execução Orçamentária
Demonstrativo do Resultado Primário
Orçamento Fiscal e da Seguridade Social
Período: Janeiro a Junho de 2010/Bimestre: Maio e Junho

R\$ 1,00				
Receitas	Previsão Atualizada	Receitas Realizadas		
		No Bimestre	Até Bimestre 2010	Até Bimestre 2009
Receitas Primárias Correntes (I)	72.006.200,00	12.753.760,59	37.341.214,30	11.320.389,93
Receitas Tributárias	17.409.600,00	4.946.388,92	13.942.629,76	2.835.537,47
Receitas de Contribuições	6.870.000,00	565.477,54	1.518.475,76	0,00
Receitas Previdenciárias	6.870.000,00	565.477,54	1.518.475,76	0,00
Outras Receitas de Contribuições	0,00	0,00	0,00	0,00
Receita Patrimonial Líquida	560.000,00	183.851,98	445.953,63	95.079,57
Receita Patrimonial	560.000,00	183.851,98	445.953,63	95.079,57
(-) Aplicações Financeiras	(0,00)	(0,00)	(0,00)	(0,00)
Receita de Serviços	25.000,00	0,00	0,00	0,00
Transferências Correntes	46.881.600,00	7.038.762,09	21.334.735,71	8.064.275,93
Convênios	4.490.000,00	0,00	441.358,38	23.721,70
Outras Transferências Correntes	46.102.000,00	7.561.529,82	21.416.145,06	8.040.554,23
Demais Receitas Correntes	260.000,00	19.280,06	99.419,44	325.496,96
Dívida Ativa	165.000,00	0,00	0,00	18.461,66
Diversas Receitas Correntes	95.000,00	19.280,06	99.419,44	307.035,30
Receitas de Capital (II)	7.165.000,00	42.000,00	154.000,00	26.451,00
Operações de Crédito (III)	0,00	0,00	0,00	0,00
Amortização de Empréstimos (IV)	0,00	0,00	0,00	0,00
Alienação de Bens (V)	15.000,00	0,00	0,00	0,00
Transferências de Capital	7.150.000,00	42.000,00	154.000,00	26.451,00
Convênios	6.400.000,00	0,00	0,00	0,00
Outras Transferências de Capital	750.000,00	42.000,00	154.000,00	26.451,00
Outras Receitas de Capital	0,00	0,00	0,00	0,00
Receitas Primárias de Capital (VI) = (II – III – IV – V)	7.150.000,00	42.000,00	154.000,00	26.451,00
Receita Primária Total (VII) = (I + VI)	79.156.200,00	12.795.760,59	37.495.214,30	11.346.840,93
Despesas	Dotação Atualizada	Despesas Liquidadas		
		No Bimestre	Até Bimestre 2010	Até Bimestre 2009
Despesas Correntes (VIII)	67.488.474,61	10.490.767,23	31.407.157,64	8.269.121,42
Pessoal e Encargos Sociais	32.245.147,08	4.822.754,38	14.062.418,91	3.076.709,59
Juros e Encargos da Dívida (IX)	156.000,00	0,00	0,00	0,00
Outras Despesas Correntes	35.087.327,53	5.668.012,85	17.344.738,73	5.192.411,83
Despesas Primárias Correntes (X) = (VIII – IX)	67.332.474,61	10.490.767,23	31.407.157,64	8.269.121,42
Despesas Capital (XI)	15.393.125,39	1.535.046,61	4.750.213,59	1.032.210,62
Investimentos	14.323.770,39	1.527.589,59	4.716.407,33	1.016.633,86
Inversões Financeiras	1.039.255,00	2.737,50	17.641,10	11.174,56
Concessão de Empréstimos (XII)	0,00	0,00	0,00	0,00
Aquisição de Título de Capital já Integralizado (XIII)	0,00	0,00	0,00	0,00
Demais Inversões Financeiras	1.039.255,00	2.737,50	17.641,10	11.174,56
Amortização da Dívida (XIV)	30.100,00	4.719,52	16.165,16	4.402,20
Despesas Primárias de Capital (XV) = (XI – XII – XIII – XIV)	15.363.025,39	1.530.327,09	4.734.048,43	1.027.808,42
Reserva de Contingência (XVI)	500.000,00	---	---	---
Reserva do RPPS (XVII)	0,00	---	---	---
Despesa Primária Total (XVIII) = (X + XV + XVI + XVII)	83.195.500,00	12.021.094,32	36.141.206,07	9.296.929,84
Resultado Primário (XIX) = (VII – XVIII)	-4.039.300,00	774.666,27	1.354.008,23	2.049.911,09
Saldo de Exercício Anteriores	---	---	---	---
Discriminação da Meta Fiscal			Valor Corrente	
Meta de Resultado Primário Fixada no Anexo de Metas Fiscais da LDO para o Exercício de Referência				0,00

PREFEITURA MUNICIPAL DE SÃO GONÇALO DO AMARANTE
Relatório Resumido de Execução Orçamentária
Demonstrativo do Resultado Primário
Orçamento Fiscal e da Seguridade Social
Período: Janeiro a Junho de 2010/Bimestre: Maio e Junho

RREO - Anexo VII (LRF, Art. 53, inciso III)

R\$ 1,00



WALTER RAMOS DE ARAÚJO JÚNIOR
PREFEITO



ERICO RÉSIO DE CARVALHO CALDAS
Contabilista - CRC 017770/O-3



PATRIMONIAL AUDIT. E CONSULT. CONTABIL LTDA
RES. CONTROLE INTERNO



JOSE PAULO DE SOUSA LEITE JUCA
SEC. FINANÇAS

REO - Anexo IX (LRF, Art. 52, inciso I, alíneas "a" e "b" do inciso II e RREO - Anexo IX (LRF, art. 53, inciso V)

R\$ 1,00
R\$ 1,00

PODER/ÓRGÃO	RESTOS A PAGAR PROCESSADOS					RESTOS A PAGAR NÃO PROCESSADOS					
	Inscritos		Cancelados	Pagos	A Pagar	Inscritos		Cancelados	Pagos	A Pagar	
	Em Exercícios Anteriores	Em 31 de Dezembro de 2009				Em Exercícios Anteriores	Em 31 de Dezembro de 2009				
EXECUTIVO											
RESTOS A PAGAR (EXCETO INTRA-ORÇAMENTÁRIOS) (I)											
PREFEITURA MUNICIPAL	0,00	2.909.198,32	0,00	20.508,70	2.888.689,62	0,00	1.853.067,77	0,00	0,00	1.853.067,77	0,00
FUNDO MUNICIPAL DE SAUDE	0,00	0,00	0,00	3.896,70	0,00	0,00	0,00	0,00	3.896,70	-3.896,70	0,00
FUNDO MUNICIPAL DE CRIANÇA E ADOLESCENTES	0,00	0,00	0,00	0,00	0,00	0,00	0,00	0,00	0,00	0,00	0,00
FUNDO MUNICIPAL DE PREVIDÊNCIA SOCIAL	0,00	0,00	0,00	0,00	0,00	0,00	0,00	0,00	0,00	0,00	0,00
FUNDO MUNICIPAL DE EDUCAÇÃO BASICA	0,00	0,00	0,00	0,00	0,00	0,00	0,00	0,00	0,00	0,00	0,00
FUNDO MUNICIPAL DE EDUCAÇÃO	0,00	0,00	0,00	0,00	0,00	0,00	0,00	0,00	0,00	0,00	0,00
FUNDO MUNICIPAL DE ASSISTÊNCIA SOCIAL	0,00	0,00	0,00	5.175,97	0,00	0,00	0,00	0,00	5.175,97	-5.175,97	0,00
RESTOS A PAGAR (INTRA-ORÇAMENTÁRIOS) (II)											
TOTAL (III) = (I + II)	0,00	2.909.198,32	0,00	29.581,37	2.888.689,62	0,00	1.853.067,77	0,00	9.072,67	1.843.995,10	0,00

WALTER RAMOS DE ARAÚJO JÚNIOR
PREFEITO

PATRIMONIAL AUDIT. E CONSULT. CONTABIL LTDA
RES. CONTROLE INTERNO

ERICO RESÍO DE CARVALHO CALDAS
Contabilista - CRC 017770/O-3

JOSE PAULO DE SOUSA LEITE JUCA
SEC. FINANÇAS

PREFEITURA MUNICIPAL DE SÃO GONÇALO DO AMARANTE
Relatório Resumido da Execução Orçamentária
Demonstrativo das Receitas e Despesas com Manutenção e Desenvolvimento do Ensino - MDE
Orçamentos Fiscal e da Seguridade Social
Período: Janeiro a Junho de 2010/Bimestre: Maio e Junho

R\$ 1,00


RREO - ANEXO X (LDB. art. 72)

RECEITAS DO ENSINO					
RECEITA RESULTANTE DE IMPOSTOS (caput do art. 212 da Constituição)	PREVISÃO INICIAL	PREVISÃO ATUALIZADA	RECEITAS REALIZADAS		
			No Bimestre	Até o Bimestre	%
1 - RECEITAS DE IMPOSTOS	17.310.000,00	17.310.000,00	4.921.429,82	13.860.447,48	80,07
Imposto sobre a Propriedade Predial e Territorial Urbana	140.000,00	140.000,00	38.112,21	132.103,85	94,35
Imposto de Renda Retido nas Fontes Sobre Rendimentos do Trabalho	800.000,00	800.000,00	132.200,48	355.293,96	44,41
Imposto de Renda Retido nas Fontes sobre Outros Rendimentos	50.000,00	50.000,00	7.815,35	17.977,07	35,95
Imposto sobre Transmissão "Inter Vivos" de Bens Imóveis e de Direitos Reais sobre Imóvel	250.000,00	250.000,00	30.533,06	72.619,06	29,04
Imposto sobre Serviços de Qualquer Natureza	16.070.000,00	16.070.000,00	4.712.768,72	13.282.453,54	82,65
2 - RECEITAS DE TRANSFERÊNCIAS CONSTITUCIONAIS LEGAIS	18.552.000,00	18.552.000,00	3.290.747,45	8.996.701,92	48,49
Cota-Parte do Fundo de Participação dos Municípios	14.900.000,00	14.900.000,00	2.604.013,74	6.995.899,53	46,95
Cota-Parte do Imposto Sobre a Propriedade Territorial Rural	25.000,00	25.000,00	1.168,26	3.416,89	13,66
Transferência Financeira do ICMS - Desoneração - L.C. Nº 87/96	27.000,00	27.000,00	4.760,28	14.280,84	52,89
Cota-Parte do IPVA	3.600.000,00	3.600.000,00	680.805,17	1.983.104,66	55,08
3 - TOTAL DAS RECEITAS DE IMPOSTOS (1 + 2)	35.862.000,00	35.862.000,00	8.212.177,27	22.857.149,40	0,00
RECEITAS ADICIONAIS PARA FINANCIAMENTO DO ENSINO					
RECEITAS ADICIONAIS PARA FINANCIAMENTO DO ENSINO	PREVISÃO INICIAL	PREVISÃO ATUALIZADA	RECEITAS REALIZADAS		
			No Bimestre	Até o Bimestre	%
4 - RECEITAS DA APLICAÇÃO FINANCEIRA DE OUTROS RECURSOS VINCULADOS /	0,00	0,00	0,00	0,00	0,00
5 - RECEITA DE TRANSFERÊNCIAS DO FNDE	1.260.000,00	1.260.000,00	580.934,80	960.124,30	76,20
Transferências do Salário-Educação	420.000,00	420.000,00	82.929,84	267.828,19	63,76
Transferências Diretas do FNDE referentes ao Programa Nacional de Alimentação Escolar	280.000,00	280.000,00	133.284,00	266.568,00	95,20
Transferências Diretas do FNDE referentes ao Programa Nacional de Apoio ao Transporte	560.000,00	560.000,00	364.720,96	425.728,11	76,02
6 - RECEITA DE TRANSFERÊNCIA DE CONVÊNIOS	2.660.000,00	2.660.000,00	0,00	441.358,38	16,59
TRF.CONV.UNIAO (COR) - SAUDE	2.300.000,00	2.300.000,00	0,00	65.551,86	2,85
OUTRAS TRANSF.CONV.UNIAO	360.000,00	360.000,00	0,00	375.806,52	104,39
7 - RECEITA DE OPERAÇÕES DE CRÉDITO	0,00	0,00	0,00	0,00	0,00
8 - OUTRAS RECEITAS PARA FINANCIAMENTO DO ENSINO	0,00	0,00	0,00	0,00	0,00
9 - TOTAL DAS RECEITAS PARA FINANCIAMENTO DO ENSINO (4 + 5 + 6 + 7 + 8)	3.920.000,00	3.920.000,00	580.934,80	1.401.482,68	35,75
FUNDEB					
RECEITA RESULTANTE DE IMPOSTOS (caput do art. 212 da Constituição)	PREVISÃO INICIAL	PREVISÃO ATUALIZADA	RECEITAS REALIZADAS		
			No Bimestre	Até o Bimestre	%
10 - RECEITAS DESTINADAS AO FUNDEB	2.994.400,00	2.994.400,00	522.767,73	1.404.977,06	46,92
Dedução FUNDEB - <FPM>	2.980.000,00	2.980.000,00	520.802,72	1.399.179,76	46,95
Dedução FUNDEB - <ITR>	5.000,00	5.000,00	233,63	683,30	13,66
Dedução FUNDEB - <IPI>	4.000,00	4.000,00	779,34	2.257,88	56,44
Dedução FUNDEB - <ICMS>	5.400,00	5.400,00	952,04	2.856,12	52,89
11 - RECEITAS RECEBIDAS PELO FUNDEB	16.760.000,00	16.760.000,00	2.702.048,79	7.340.326,21	43,79
11.1 - Complementação da União ao FUNDEB	4.960.000,00	4.960.000,00	416.179,63	1.310.327,55	26,41
11.2 - Transferências de Recursos do FUNDEB	11.800.000,00	11.800.000,00	2.285.869,16	6.029.998,66	51,10
12 - RESULTADOS DAS TRANSFERÊNCIAS DO FUNDEB (11 - 10)	13.765.600,00	13.765.600,00	2.179.281,06	5.935.349,15	43,11
Acréscimo Resultante das Transferências do FUNDEB					


PREFEITURA MUNICIPAL DE SÃO GONÇALO DO AMARANTE
Relatório Resumido da Execução Orçamentária
Demonstrativo das Receitas e Despesas com Manutenção e Desenvolvimento do Ensino - MDE
Orçamentos Fiscal e da Seguridade Social
Período: Janeiro a Junho de 2010/Bimestre: Maio e Junho

R\$ 1,00

RREO - ANEXO X (LDB. art. 72)




WALTER RAMOS DE ARAÚJO JÚNIOR
PREFEITO



ERICO RÉLIO DE CARVALHO CALDAS
Contabilista - CRC 017770/O-3



PATRIMONIAL AUDIT. E CONSULT. CONTABIL LTDA
RES. CONTROLE INTERNO



JOSE PAULO DE SOUSA LEITE JUCA
SEC. FINANÇAS

PREFEITURA MUNICIPAL DE SÃO GONÇALO DO AMARANTE

Relatório Resumido da Execução Orçamentária

Demonstrativo das Receitas e Despesas com Manutenção e Desenvolvimento do Ensino - MDE

Orçamentos Fiscal e da Seguridade Social

Período: Janeiro a Junho de 2010/Bimestre: Maio e Junho

RREO - ANEXO X (LDB, art. 72)

R\$ 1,00

DESPESAS DO FUNDEB	DOTAÇÃO INICIAL	DOTAÇÃO ATUALIZADA	DESPESAS LIQUIDADAS		
			No Bimestre	Até o Bimestre	%
13 - PAGAMENTO DOS PROFISSIONAIS DO MAGISTÉRIO	18.861.000,00	19.963.799,98	1.301.646,67	3.784.573,68	18,95
13.1 - Com Educação Infantil	35.000,00	35.000,00	0,00	0,00	0,00
13.2 - Com Ensino Fundamental	18.826.000,00	19.928.799,98	1.301.646,67	3.784.573,68	18,99
14 - OUTRAS DESPESAS	18.861.000,00	19.963.799,98	530.293,17	1.722.658,76	4,31
14.1 - Com Educação Infantil	35.000,00	35.000,00	0,00	0,00	0,00
14.2 - Com Ensino Fundamental	18.826.000,00	19.928.799,98	530.293,17	1.722.658,76	8,64
15 - TOTAL DAS DESPESAS DO FUNDEB (13 + 14)	37.722.000,00	39.927.599,96	1.831.939,84	5.507.232,44	13,79

DEDUÇÕES PARA FINS DE LIMITE DO FUNDEB PARA PAGAMENTO DOS PROFISSIONAIS DO MAGISTÉRIO	VALOR
16 - RESTOS A PAGAR INSCRITOS NO EXERCÍCIO SEM DISPONIBILIDADE FINANCEIRA DE RECURSOS DO FUNDEB	0,00
17 - DESPESAS CUSTEADAS COM O SUPERÁVIT FINANCEIRO DO EXERCÍCIO ANTERIOR DO FUNDEB	0,00
18 - TOTAL DAS DEDUÇÕES CONSIDERADAS PARA FINS DE LIMITE DO FUNDEB (16 + 17)	0,00
19 - MÍNIMO DE 60% NA REMUNERAÇÃO DO MAGISTÉRIO COM EDUCAÇÃO INFANTIL E ENSINO FUNDAMENTAL ((13 - 18) / (11) x 100) %	0,00

CONTROLE DA UTILIZAÇÃO DE RECURSOS NO EXERCÍCIO SUBSEQUENTE	VALOR
20 - RECURSOS RECEBIDOS DO FUNDEB EM [EXERCÍCIO_ ANTERIOR] QUE NÃO FORAM UTILIZADOS	0,00
21 - DESPESAS CUSTEADAS COM O SALDO DO ITEM 20 ATÉ O 1º TRIMESTRE DE [EXERCÍCIO]	0,00

MANUTENÇÃO E DESENVOLVIMENTO DO ENSINO - DESPESAS CUSTEADAS COM A RECEITA RESULTANTE DE IMPOSTOS E RECURSOS DO FUNDEB

RECEITAS COM AÇÕES TÍPICAS DE MDE	PREVISÃO INICIAL	PREVISÃO ATUALIZADA	RECEITAS REALIZADAS		
			No Bimestre	Até o Bimestre	%
22 - IMPOSTOS E TRANSFERÊNCIAS DESTINADAS À MDE (25% de 3)	8.965.500,00	8.965.500,00	2.053.044,31	5.714.287,35	63,73

DESPESAS COM AÇÕES TÍPICAS DE MDE	DOTAÇÃO INICIAL	DOTAÇÃO ATUALIZADA	DESPESAS LIQUIDADAS		
			No Bimestre	Até o Bimestre	%
23 - EDUCAÇÃO INFANTIL	35.000,00	35.000,00	0,00	0,00	0,00
24 - ENSINO FUNDAMENTAL	18.826.000,00	19.928.799,98	3.230.527,36	8.705.277,87	43,68
25 - ENSINO MÉDIO	250.000,00	100.000,00	0,00	0,00	0,00
26 - ENSINO SUPERIOR	0,00	0,00	0,00	0,00	0,00
27 - ENSINO PROFISSIONAL NÃO INTEGRADO AO ENSINO REGULAR	0,00	0,00	0,00	0,00	0,00
28 - OUTRAS	2.658.500,00	3.342.075,75	736.584,10	1.762.373,43	52,73
29 - TOTAL DAS DESPESAS COM AÇÕES TÍPICAS DE MDE (23 + 24 + 25 + 26 + 27 + 28)	21.769.500,00	23.405.875,73	3.967.111,46	10.467.651,30	44,72

DEDUÇÕES CONSIDERADAS PARA FINS DE LIMITE CONSTITUCIONAL	VALOR
30 - RESULTADO LÍQUIDO DAS TRANSFERÊNCIAS DO FUNDEB = (12)	5.935.349,15
31 - DESPESAS CUSTEADAS COM A COMPLEMENTAÇÃO DO FUNDEB NO EXERCÍCIO	0,00
32 - RECEITA DE APLICAÇÃO FINANCEIRA DOS RECURSOS DO FUNDEB ATÉ O BIMESTRE = (50 h)	0,00
33 - DESPESAS CUSTEADAS COM O SUPERÁVITE FINANCEIRO, DO EXERCÍCIO ANTERIOR, DO FUNDEB	0,00
34 - DESPESAS CUSTEADAS COM O SUPERÁVIT FINANCEIRO, DO EXERCÍCIO ANTERIOR, DE OUTROS RECURSOS DE IMPOSTOS	0,00
35 - RESTOS A PAGAR INSCRITOS NO EXERCÍCIO ANTERIOR SEM DISPONIBILIDADE FINANCEIRA DE RECURSOS DE IMPOSTOS VINCULADOS AO	0,00
36 - CANCELAMENTO, NO EXERCÍCIO, DE RESTOS A PAGAR INSCRITOS COM DISPONIBILIDADE FINANCEIRA DE RECURSOS DE IMPOSTOS VINCL	0,00
37 - TOTAL DAS DEDUÇÕES CONSIDERADAS PARA FINS DE LIMITE CONSTITUCIONAL (30 + 31 + 32 + 33 + 34 + 35 + 36)	5.935.349,15
38 - TOTAL DAS DESPESAS PARA FINS DE LIMITE (29 - 37)	4.532.302,15
39 - MÍNIMO DE 25% DAS RECEITAS RESULTANTE DE IMPOSTOS EM MDE ((38 / 3) * 100)	19,82

OUTRAS INFORMAÇÕES PARA CONTROLE					
OUTRAS DESPESAS CUSTEADAS COM RECEITAS ADICIONAIS PARA FINANCIAMENTO DO ENSINO	DOTAÇÃO INICIAL	DOTAÇÃO ATUALIZADA	DESPESAS LIQUIDADAS		
			No Bimestre	Até o Bimestre	%
40 - DESPESAS CUSTEADAS COM A APLICAÇÃO FINANCEIRA DE OUTROS RECURSOS	0,00	0,00	0,00	0,00	0,00
41 - DESPESAS CUSTEADAS COM A CONTRIBUIÇÃO SOCIAL DO SALÁRIO-EDUCAÇÃO	0,00	0,00	0,00	0,00	0,00

PREFEITURA MUNICIPAL DE SÃO GONÇALO DO AMARANTE
 Relatório Resumido da Execução Orçamentária
Demonstrativo das Receitas e Despesas com Manutenção e Desenvolvimento do Ensino - MDE
 Orçamentos Fiscal e da Seguridade Social
 Período: Janeiro a Junho de 2010/Bimestre: Maio e Junho

RREO - ANEXO X (LDB, art. 72)

R\$ 1,00

OUTRAS INFORMAÇÕES PARA CONTROLE					
OUTRAS DESPESAS CUSTEADAS COM RECEITAS ADICIONAIS PARA FINANCIAMENTO DO ENSINO	DOTAÇÃO INICIAL	DOTAÇÃO ATUALIZADA	DESPESAS LIQUIDADAS		
			No Bimestre	Até o Bimestre	%
42 - DESPESAS CUSTEADAS COM A OPERAÇÕES DE CRÉDITO	0,00	0,00	0,00	0,00	0,00
43 - DESPESAS CUSTEADAS COM OUTRAS RECEITAS PARA FINANCIAMENTO DO I	0,00	0,00	0,00	0,00	0,00
44 - TOTAL DAS OUTRAS DESPESAS CUSTEADAS COM RECEITAS ADICIONAIS PAF	0,00	0,00	0,00	0,00	0,00
45 - TOTAL GERAL DAS DESPESAS (29 + 44)	0,00	0,00	0,00	0,00	0,00
RESTOS A PAGAR INSCRITOS COM DISPONIBILIDADE FINANCEIRA DE RECURSOS DE IMPOSTOS VINCULADOS AO ENSINO	SALDO ATÉ O BIMESTRE		CANCELADOS EM 2010 (g)		
46 - RESTOS A PAGAR DE DESPESAS COM FUNDEB	0,00		0,00		
FLUXO FINANCEIRO DOS RECURSOS			VALOR		
			FUNDEB (h)	FUNDEF	
47 - SALDO FINANCEIRO EM 31 DE DEZEMBRO DE [EXERCICIO_ANTERIOR]			583.228,85	0,00	
48 - (+) INGRESSO DE RECURSOS ATÉ O BIMESTRE			7.340.326,21	0,00	
49 - (-) PAGAMENTOS EFETUADOS ATÉ O BIMESTRE			2.280.643,19	0,00	
50 - (+) RECEITA DE APLICAÇÃO FINANCEIRA DOS RECURSOS ATÉ O BIMESTRE			0,00	0,00	
51 - (=) SALDO FINANCEIRO NO EXERCÍCIO ATUAL			5.059.683,02	0,00	
52 - SALDO ATUAL DAS CONTAS BANCÁRIAS DE VINCULAÇÃO AO FUNDEB 60% e 40% (((47 + 48) - 49) + 50)			5.642.911,87	0,00	


 WALTER RAMOS DE ARAÚJO JÚNIOR
 PREFEITO


 ERICO RÉZIO DE CARVALHO CALDAS
 Contabilista - CRC 017770/O-3


 PATRIMONIAL AUDIT. E CONSULT. CONTABIL LTDA
 RES. CONTROLE INTERNO


 JOSE PAULO DE SOUSA LEITE JUCA
 SEC. FINANÇAS

PREFEITURA MUNICIPAL DE SÃO GONÇALO DO AMARANTE
Relatório Resumido da Execução Orçamentária
Demonstrativo da Receita de Impostos Líquida e das Despesas Próprias com Ações e Serviços Públicos de Saúde
Orçamentos Fiscal e da Seguridade Social
Período: Janeiro a Junho de 2010/Bimestre: Maio e Junho

RREO - ANEXO XVI (ADCT. art. 77)

R\$ 1,00

RECEITAS	PREVISÃO INICIAL	PREVISÃO ATUALIZADA	RECEITAS REALIZADAS	
			Até o Semestre	%
RECEITA DE IMPOSTOS LÍQUIDA E TRANSFERÊNCIAS CONSTITUCIONAIS E LEGAIS:	53.572.000,00	53.572.000,00	36.769.428,64	68,63
Impostos	17.360.000,00	17.360.000,00	13.912.279,24	80,13
Multas, Juros de Mora e Outros Encargos dos Impostos	25.000,00	25.000,00	0,00	0,00
Dívida Ativa dos Impostos	165.000,00	165.000,00	0,00	0,00
Multas, Juros de Mora, Atualização Monetária e Outros Encargos da Dívida Ativa dos In	0,00	0,00	0,00	0,00
Receitas de Transferências Constitucionais e Legais	36.022.000,00	36.022.000,00	22.857.149,40	63,45
TRANSFERÊNCIA DE RECURSOS DO SISTEMA ÚNICO DE SAÚDE - SUS (II)	1.470.000,00	1.470.000,00	2.557.254,94	173,96
RECEITAS DE OPERAÇÕES DE CRÉDITO VINCULADAS À SAÚDE (III)	0,00	0,00	0,00	0,00
OUTRAS RECEITAS ORÇAMENTÁRIAS	0,00	0,00	0,00	0,00
(-) DEDUCAÇÃO PARA O FUNDEB	0,00	0,00	1.404.977,06	0,00
TOTAL	108.614.000,00	108.614.000,00	74.691.135,16	68,76

DESPESAS CORRENTES (Por Grupo de Natureza da Despesa)	DOTAÇÃO INICIAL	DOTAÇÃO ATUALIZADA	DESPESAS LIQUIDADAS	
			Até o Semestre	%
DESPESAS CORRENTES	14.224.500,00	15.038.320,42	7.180.546,18	47,74
Pessoal e Encargos Sociais	9.846.000,00	9.191.448,61	3.553.706,95	38,66
Juros e Encargos da Dívida	0,00	0,00	0,00	0,00
Outras Despesas Correntes	4.378.500,00	5.846.871,81	3.626.839,23	62,03
DESPESAS DE CAPITAL	2.995.000,00	1.622.703,40	562.053,83	34,63
Investimentos	2.985.000,00	1.612.703,40	557.491,33	34,56
Inversões Financeiras	10.000,00	10.000,00	4.562,50	45,62
Amortização da Dívida	0,00	0,00	0,00	0,00
TOTAL (IV)	17.219.500,00	17.219.500,00	7.742.600,01	0,00

DESPESAS PRÓPRIAS COM AÇÕES E SERVIÇOS PÚBLICOS DE SAÚDE	DOTAÇÃO INICIAL	DOTAÇÃO ATUALIZADA	DESPESAS LIQUIDADAS	
			Até o Semestre	%
DESPESAS COM SAÚDE (V) = (IV)	17.219.500,00	17.219.500,00	7.742.600,01	44,96
(-) DESPESAS COM INATIVOS E PENSIONISTAS	750.000,00	782.382,03	353.175,52	45,14
(-) DESPESAS CUSTEADAS COM OUTROS RECURSOS DESTINADOS À SAÚDE	0,00	0,00	15.480.845,39	0,00
Recursos de Transferências do Sistema Único de Saúde	0,00	0,00	15.480.845,39	0,00
Recursos de Operações de Crédito	0,00	0,00	0,00	0,00
Outros Recursos	0,00	0,00	0,00	0,00
(-) RESTOS A PAGAR INSCRITOS NO EXERCÍCIO SEM DISPONIBILIDADE FINANCEIRA	0,00	0,00	0,00	0,00
TOTAL DAS DESPESAS PRÓPRIAS COM AÇÕES E SERVIÇOS PÚBLICOS DE SAÚDE	16.469.500,00	16.437.117,97	-8.091.420,90	-49,22

CONTROLE DE RESTOS A PAGAR VINCULADOS À SAÚDE INSCRITOS EM EXERCÍCIOS ANTERIORES	RESTOS A PAGAR INSCRITOS COM DISPONIBILIDADE FINANCEIRA DE RECURSOS PRÓPRIOS VINCULADOS	
	Inscritos em Exercícios Anteriores	Cancelado em 2010 (f)
RESTOS A PAGAR DE DESPESAS PRÓPRIAS COM AÇÕES E SERVIÇOS PÚBLICOS DE SAÚDE (VII)	0,00	0,00

PARTICIPAÇÃO DAS DESPESAS COM AÇÕES E SERVIÇOS PÚBLICOS DE SAÚDE NA RECEITA DE IMPOSTOS LÍQUIDA E TRANSFERÊNCIAS CONSTITUCIONAIS LEGAIS - LIMITE CONSTITUCIONAL $\leq \frac{(VI - VII f)}{1}$	DESPESAS COM SAÚDE	
	DOTAÇÃO INICIAL	DOTAÇÃO ATUALIZADA
	1.000,00	1.000,00
Salário-Família	8.400.000,00	8.400.000,00
VENCIMENTOS - SERVIDORES DA PREFEITURA E FUNDOS	1.420.000,00	756.402,25
Obrigações Patronais	5.000,00	5.000,00
Despesas de Exercícios Anteriores	5.000,00	14.688,71
indenizações e Restituições Trabalhistas		

DESPESAS COM SAÚDE (Por Subfunção)	DOTAÇÃO INICIAL	DOTAÇÃO ATUALIZADA	DESPESAS LIQUIDADAS	
			Até o Semestre	%
Salário-Família	1.000,00	1.000,00	4.375,42	437,54
VENCIMENTOS - SERVIDORES DA PREFEITURA E FUNDOS	8.400.000,00	8.400.000,00	12.484.458,14	148,62
Obrigações Patronais	1.420.000,00	756.402,25	1.031.334,98	136,34
Despesas de Exercícios Anteriores	5.000,00	5.000,00	11.299,64	225,99
indenizações e Restituições Trabalhistas	5.000,00	14.688,71	12.108,71	82,43

PREFEITURA MUNICIPAL DE SÃO GONÇALO DO AMARANTE
 Relatório Resumido da Execução Orçamentária
 Demonstrativo da Receita de Impostos Líquida e das Despesas Próprias com Ações e Serviços Públicos de Saúde
 Orçamentos Fiscal e da Seguridade Social
 Período: Janeiro a Junho de 2010/Bimestre: Maio e Junho


R\$ 1,00


RREO - ANEXO XVI (ADCT. art. 77)

DESPESAS COM SAÚDE (Por Subfunção)	DOTAÇÃO INICIAL	DOTAÇÃO ATUALIZADA	DESPESAS LIQUIDADAS	
			Até o Semestre	%
	6.000,00	6.000,00	9.226,00	153,76
DIARIAS - GESTORES	15.000,00	50.751,00	165.985,00	327,05
DIARIAS - SERVIDORES DA PREFEITURA E FUNDOS	2.100.000,00	2.103.000,00	2.553.926,12	121,44
Material de Consumo	1.250.000,00	2.366.715,43	7.587.416,69	320,58
Outros Serviços de Terceiros - Pessoa Física	650.000,00	972.905,38	6.576.194,19	675,93
Outros Serviços de Terceiros - Pessoa Jurídica	600.000,00	836.318,25	4.121.925,14	492,86
Obras e Instalações	350.000,00	448.753,93	360.542,19	80,34
Equipamentos e Material Permanente	5.000,00	5.000,00	17.641,10	352,82
Equipamento e Material Permanente (Usado)	14.807.000,00	15.966.534,95	34.936.433,32	218,81
TOTAL				


 WALTER RAMOS DE ARAÚJO JÚNIOR
 PREFEITO


 ERICO RÉSIO DE CARVALHO CALDAS
 Contabilista - CRC 017770/O-3


 PATRIMONIAL AUDIT. E CONSULT. CONTABIL LTDA
 RES. CONTROLE INTERNO


 JOSE PAULO DE SOUSA LEITE JUCA
 SEC. FINANÇAS

PREFEITURA MUNICIPAL DE SÃO GONÇALO DO AMARANTE
Relatório Resumido de Execução Orçamentária
Demonstrativo Simplificado do Relatório Resumido da Execução Orçamentária
Orçamento Fiscal e da Seguridade Social
Período: Janeiro a Junho de 2010/Bimestre: Maio e Junho

R\$ 1,00

RREO - Anexo XVIII (LRF, Art. 52, inciso I, alíneas "a" e "b" do inciso II e §1º)


BALANÇO ORÇAMENTÁRIO	No Bimestre		Até o Bimestre	
RECEITAS				
PREVISÃO INICIAL		83.381.600,00		83.381.600,00
PREVISÃO ATUALIZADA		83.381.600,00		83.381.600,00
RECEITAS REALIZADAS		13.455.297,63		37.428.493,21
DÉFICIT ORÇAMENTÁRIO		0,00		0,00
SALDOS DE EXERCÍCIOS ANTERIORES		0,00		0,00
DESPESAS				
DOTAÇÃO INICIAL		81.766.600,00		81.766.600,00
CRÉDITOS ADICIONAIS		0,00		0,00
DOTAÇÃO ATUALIZADA		81.766.600,00		81.766.600,00
DESPESA EMPENHADA		18.742.171,88		48.291.101,23
DESPESA LIQUIDADADA		12.025.813,84		38.310.702,54
SUPERÁVIT ORÇAMENTÁRIO		2.153.331,31		2.153.331,31
DESPESA POR FUNÇÃO/SUBFUNÇÃO				
DESPESAS EMPENHADAS		18.742.171,88		48.291.101,23
DESPESAS LIQUIDADADAS		12.025.813,84		36.157.371,23
RECEITA CORRENTE LÍQUIDA - RCL			Até o Bimestre	
RECEITA CORRENTE LÍQUIDA				77.209.574,55
RECEITAS E DESPESAS DOS REGIMES DE PREVIDÊNCIA				
		No Bimestre	Até o Bimestre	
Regime Geral de Previdência Social				
RECEITAS PREVIDENCIÁRIAS REALIZADAS GERAL		172.550,49		339.631,85
DESPESAS PREVIDENCIÁRIAS LIQUIDADAS GERAL		155.750,92		443.525,86
RESULTADO PREVIDENCIÁRIO GERAL		16.799,57		-103.894,01
Regime Próprio de Previdência dos Servidores				
RECEITAS PREVIDENCIÁRIAS REALIZADAS RPPS		0,00		0,00
DESPESAS PREVIDENCIÁRIAS LIQUIDADAS RPPS		0,00		0,00
RESULTADO PREVIDENCIÁRIO RPPS		0,00		0,00
RESULTADOS NOMINAL E PRIMÁRIO	Meta Fixada no AMF da LDO (a)	Resultado Apurado Até o Bimestre (b)	% em Relação à Meta (b/a)	
RESULTADO NOMINAL	0,00	-1.908.597,09		0,00
RESULTADO PRIMÁRIO	0,00	1.046.008,23		0,00
RESTOS A PAGAR POR PODER E MINISTÉRIO PÚBLICO	Inscrição	Cancelamento Até o Bimestre	Pagamento Até o Bimestre	Saldo a Pagar
RESTOS A PAGAR PROCESSADOS				
Poder Executivo	2.909.198,32	0,00	29.581,37	2.888.689,62
Poder Legislativo	0,00	0,00	0,00	0,00
RESTOS A PAGAR NÃO PROCESSADOS				
Poder Executivo	1.853.067,77	0,00	9.072,67	2.888.689,62
Poder Legislativo	0,00	0,00	0,00	0,00
TOTAL	4.762.266,09	0,00	38.654,04	5.777.379,24
DESPESAS COM AÇÕES TÍPICAS DE MDE	Valor Apurado Até o Bimestre	Limites Constitucionais Anuais		
		% Mínimo a Aplicar no Exercício	% Aplicado Até o Bimestre	
Mínimo Anual de <18% / 25%> das Receitas de Impostos em	4.532.302,15	25,00	19,82	
Mínimo Anual de 60% do FUNDEB na Remuneração do	3.784.573,68	60,00	140,06	

PREFEITURA MUNICIPAL DE SÃO GONÇALO DO AMARANTE
 Relatório Resumido de Execução Orçamentária
Demonstrativo Simplificado do Relatório Resumido da Execução Orçamentária
 Orçamento Fiscal e da Seguridade Social
 Período: Janeiro a Junho de 2010/Bimestre: Maio e Junho

R\$ 1,00

RREO - Anexo XVIII (LRF, Art. 52, inciso I, alíneas "a" e "b" do inciso II e §1º)

DESPESAS COM AÇÕES E SERVIÇOS PÚBLICOS DE SAÚDE	Valor Apurado Até o Bimestre	Limite Constitucional Anual	
		% Mínimo a Aplicar no Exercício	% Aplicado Até o Bimestre
Despesas Próprias com Ações e Serviços Públicos de Saúde	34.936.433,32	15,00	218,81



WALTER RAMOS DE ARAÚJO JÚNIOR
PREFEITO



ERICO RÉZIO DE CARVALHO CALDAS
Contabilista - CRC 017770/O-3



PATRIMONIAL AUDIT. E CONSULT. CONTABIL LTDA
RES. CONTROLE INTERNO



JOSE PAULO DE SOUSA LEITE JUCA
SEC. FINANÇAS